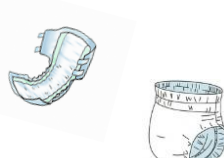






## 《準備物の案内》

### ◎ ご用意していただくもの

4月からお子様が使用するもので、各自揃えて頂くものがございます。お子様の年齢により異なりますが、次のようなものが必要になります。詳細についてはクラスごとに説明いたします。

なお、お子さまの持ち物にはすべてお名前をご記入くださいますようお願い致します。

0・1・2歳児組 準備するもの	
<p>☆オムツ又は紙パンツ * 7～8組位 * 1枚ずつ記名してください。</p> <p>☆おしりふき1パック</p>	
<p>☆着替え用衣類（3組位） ・下着・半袖かランニング ・パンツ ・上 Tシャツ ・トレーナー ・下 スボン(膝の隠れるもの)</p> <p>☆ビニール袋 * 汚れた衣服等を入れます。</p>	
<p>☆食事用おしぼり（1日3枚）</p> <p>☆食事・おやつ用エプロン（1日3枚）</p> <p>☆手拭用タオル（1枚） * 毎日交換 * 掛けひもを付けてください。 ※0歳児は年度途中から使用します</p>	
<p>☆コップ * 日中の水分補給に使用します。</p> <p>* コップは陶器ではないもの (落としても割れない物)</p>	
<p>☆手さげ袋 * 汚れた衣類・おしぼり・その他を入れます (ビニール製又は洗えるもの等)</p>	

\*連絡袋(お手紙等を入れます)0～2歳児…A5サイズをご用意ください。

\*お昼寝用タオルケット又は毛布等の分かりやすい所に名前を記入した布を縫い付けてください。(縦10cm以上横20cm以上の布にお名前を記載してください)